



I perfezionisti del lamellare

Lamel Legno dal 1990. L'azienda diviene presto un'importante realtà imprenditoriale e realizza semilavorati di alto profilo qualitativo grazie alle continue innovazioni tecnologiche e alle competenze professionali di tutto il suo staff.



Indice

pag 06 L'Azienda

pag 10 Ambiente e certificazioni

pag 14 I nostri plus

pag 16 I prodotti

pag 18 Profili per Finestre

pag 20 Lamellare per Porte

pag 22 Pannello Finger-Jointed

pag 23 Pannello Lista Intera

pag 24 Pannello 3 Strati

pag 26 Contatti



L'Azienda

Il cuore è il legno

La mission

Da sempre il legno è sinonimo di elevata qualità di vita, un elemento irrinunciabile per chi desidera un ambiente caldo, accogliente, confortevole e ricco di benessere. Uno straordinario legame con la tradizione che non rinuncia a migliorarsi costantemente grazie all'evoluzione delle lavorazioni e della tecnologia. Un valore assoluto che arricchisce e valorizza la casa con le qualità uniche che da tempo immemore l'uomo trova esclusivamente nel legno.

Produzione e materie prime

Il successo di Lamel Legno è basato su tecnologia ed efficienza: linee produttive all'avanguardia e altamente specializzate, dotate di sistemi di controllo della qualità informatizzati e automatici, che permettono la realizzazione di prodotti affidabili e di elevato standard qualitativo.

Lamel Legno seleziona con accuratezza ogni fornitore ed acquista esclusivamente materie prime di qualità superiore: legnami di varie essenze europee, esotiche e americane lavorate con le più avanzate tecnologie di taglio, essiccazione ed incollaggio.



I numeri

L'azienda cresce con forza grazie alla dedizione ed alla professionalità, affermandosi oggi con un complesso aziendale di oltre 50000 mq (di cui 12000 mq al coperto), 800 metri cubi di capacità di essiccazione e 2000 metri cubi di prodotto finito pronta consegna che fanno della Lamel Legno un partner affidabile e pronto a soddisfare ogni esigenza del cliente.

Lamel Legno



Il legno è un bene comune

Scegliere di lavorare con un bene rinnovabile quale è il legno non è solo una missione professionale, ma una responsabilità sociale d'impresa. La Lamel Legno infatti ha perfettamente integrato preoccupazioni di natura etica all'interno della visione strategica d'impresa: gestendo efficacemente le problematiche d'impatto sociale ed ambientale nelle diverse zone di attività.



L'ambiente

Natura e tecnologia per un prodotto eccellente

Il rispetto dell'ambiente rappresenta, da anni, un punto fermo dell'attività Lamel Legno, un vero impegno di responsabilità d'impresa che permette all'azienda di operare con orgoglio in un'ottica di sostenibilità e salvaguardia del territorio. Particolare attenzione viene riservata al risparmio energetico tramite la realizzazione di un impianto fotovoltaico di 430 KWp con una riduzione in termini di emissione di circa 300 tonnellate/annue di CO² e l'utilizzo di biomasse in sostituzione di combustibili convenzionali.

Lamel Legno è certificata ISO 9001 per garantire il mantenimento ed il miglioramento continuo nel tempo della qualità dei propri prodotti e servizi.

Lamel Legno ha conseguito la certificazione di prodotto CATAS che assicura la conformità dell'incollaggio dei propri prodotti ai requisiti definiti dalle norme ufficiali.

Lamel Legno ha conseguito la certificazione della catena di custodia (CoC) per la realizzazione di prodotti certificati FSC e PEFC che assicura la provenienza del legno da foreste gestite conformemente agli standard richiesti per la salvaguardia dell'ambiente e dei diritti civili.



Queste qualità, unite ad un'attenzione particolare nei confronti delle esigenze della clientela ed al miglioramento continuo dei prodotti e servizi permettono alla Lamel Legno di essere all'avanguardia, sempre pronta a soddisfare le esigenze dei propri clienti.

Lamel Legno

A close-up photograph of a wood processing machine. The machine features a large, curved metal plate with several screws and a circular hole. A rotating blade is visible, cutting through a piece of wood. The background is blurred, showing other parts of the machine.

Perfezione controllata

Innovazione tecnologica continua, investimenti in automatismi di alta precisione, l'alta professionalità delle risorse umane e la modernità dei cicli produttivi determinano un elevato rapporto qualità-prezzo del prodotto.



I Nostri Plus

Allenati per essere i primi

Ricerca e Qualità

Ricerca continua della qualità dei prodotti può considerarsi la nostra principale filosofia di lavoro "QUALITÀ TOTALE": un'attività produttiva sempre proiettata al raggiungimento della massima qualità dei prodotti. Una ricerca che inizia dalla selezione accurata delle materie prime e continua in ogni fase di lavoro successiva del semilavorato, basata su linee produttive all'avanguardia e altamente specializzate, dotate di sistemi di controllo di tutti gli aspetti critici del legno: umidità, dimensione, qualità.

Professionalità e Assistenza

Flessibilità è uno dei maggiori punti di forza. La Lamel Legno è in grado di adeguarsi alle richieste di mercato in tempi "brevi" e di realizzare prodotti su misura con approvvigionamenti di nuove materie prime e programmazione specifica delle singole fasi di processo.



Il Servizio

Garantire alla propria clientela un servizio di "pronta consegna" affidabile e puntuale è da sempre un obiettivo primario della filosofia della qualità totale Lamel Legno. Grazie ad un efficiente sistema di gestione e controllo, l'azienda è in grado di garantire una tempistica di consegna rapida e puntuale.

Velocità e Soddisfazione

La ricerca continua della soddisfazione del cliente è il primo obiettivo della Lamel Legno: rispondere alle esigenze del cliente con massima priorità nel rispetto delle specifiche tecniche richieste e dei tempi di consegna confermati. La Lamel Legno vuole sentirsi un partner per il proprio cliente.

Lamel Legno



La forza è nelle differenze,
non nelle similitudini

Il legno lamellare è ancora indubbiamente legno e di questo mantiene tutti i pregi, ma è anche un prodotto nuovo, un prodotto industriale che attraverso il procedimento tecnologico supera i difetti propri del legno massello.



Profili per Finestre

Il profilo lamellare è composto da due o più lamelle di legno essiccate, piallate, selezionate ed incollate. Esso garantisce la massima indeformabilità abbinata ad un'elevata qualità e lavorabilità. L'utilizzo del profilo lamellare è la soluzione tecnologica ideale per tutti i serramenti in legno, che permette di realizzare manufatti di alta qualità in tempi rapidi e con la certezza dei costi.



Dimensioni

- mm 51x75/86/95/105/115/125/145
- mm 63x75/86/95/105/115/125/145
- mm 72x75/86/95/105/115/125/145
- mm 84x75/86/95/105/115/125/145
- mm 96x75/86/95/105/115/125/145

Caratteristiche tecnologiche

- Lamelle esterne intere
- Lamelle interne intere o a due listelli incollati in larghezza

Incollaggio

- Norma UNI EN 204 D4

Umidità

- 12% +/- 2%

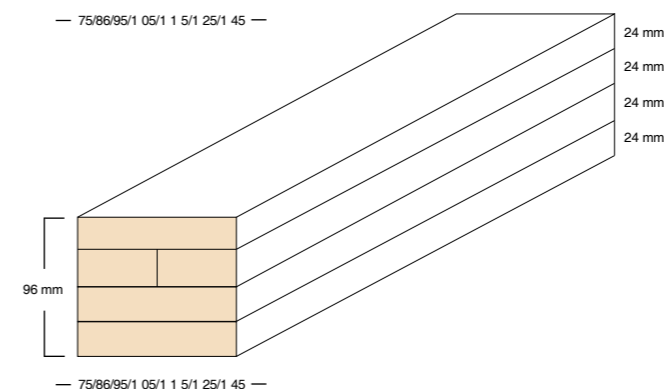
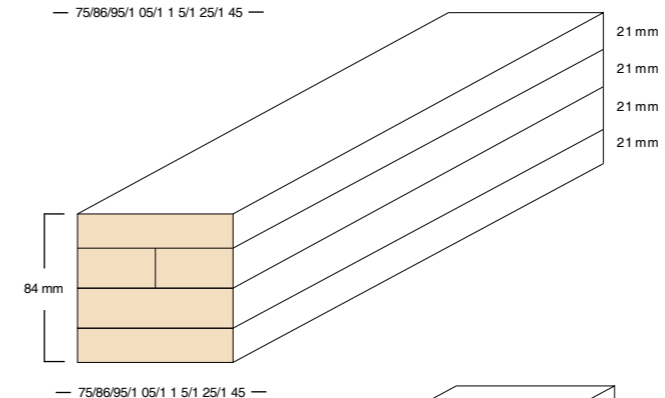
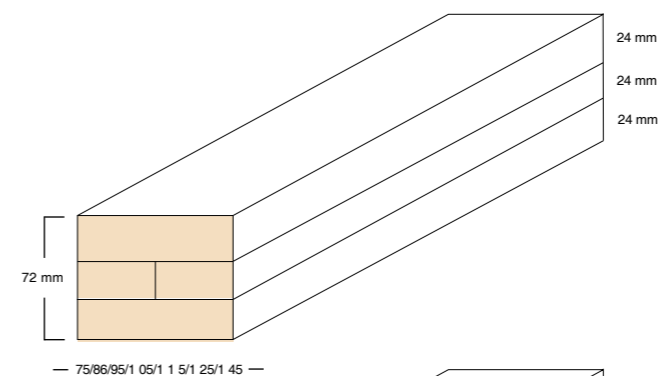
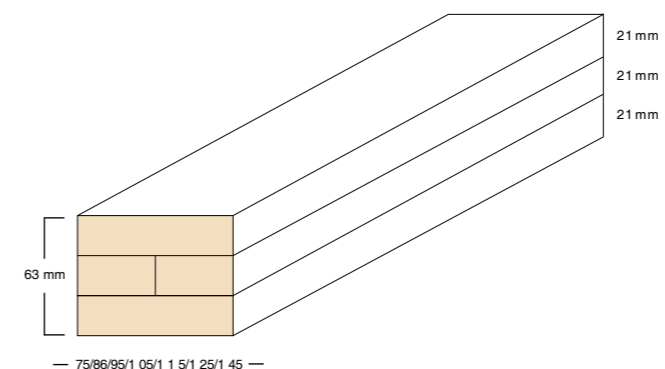
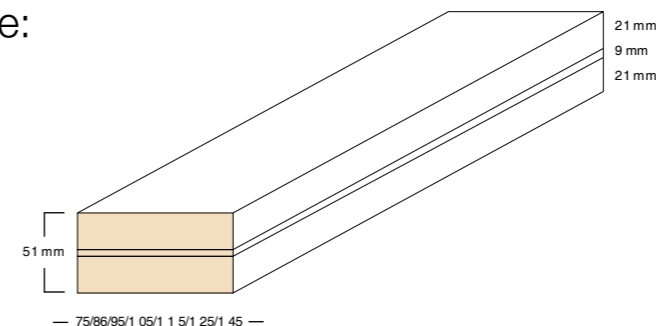
Finitura

- Superficie piallata e intestata

Su richiesta

- Per quantitativi minimi è possibile realizzare sezioni su misura

Tipologie:



Essenze:

Rovere Americano Bianco



Rovere Americano Rosso



Frassino Americano



Pino




Okumè



Sapelli



Iroko



Larice



Lamel Legno

Lamellare per Porte

Qualità, tempi rapidi e certezza dei costi. Il lamellare per porte prevede i seguenti componenti:

- profilo 3 strati o lastronato per le ante
- profilo 2 strati per il telaio
- pannello lista intera per le bugne
- massello per coprifilo
- pannello sandwich 3 strati per porta monoblocco da pantografare.



Kit Porta in Massello

1 Profilo anta

- montante H 2200 mm, traverso H 750 mm
- 1a) sez. lastronato 45x118 mm A/A lamelle:
 - esterne 4 mm, lamelle interne stesso legno
 - doga esterna min 22 mm
- 1b) sez. lamellare 48x120 mm A/A 3 strati 22+4+22

2 Profilo telaio

- sez. 44x120 mm A/C 2 strati
- montante H 2200 mm, traverso H 900 mm

3 Pannelli lista intera per bugne

- spessori: 20/27 mm
- lunghezza: 1840/1250/600 mm
- larghezza: 650 mm

e Massello per coprifilo S2S

- sez. 22x75 mm
- montante 2400 mm, traverso 1200 mm

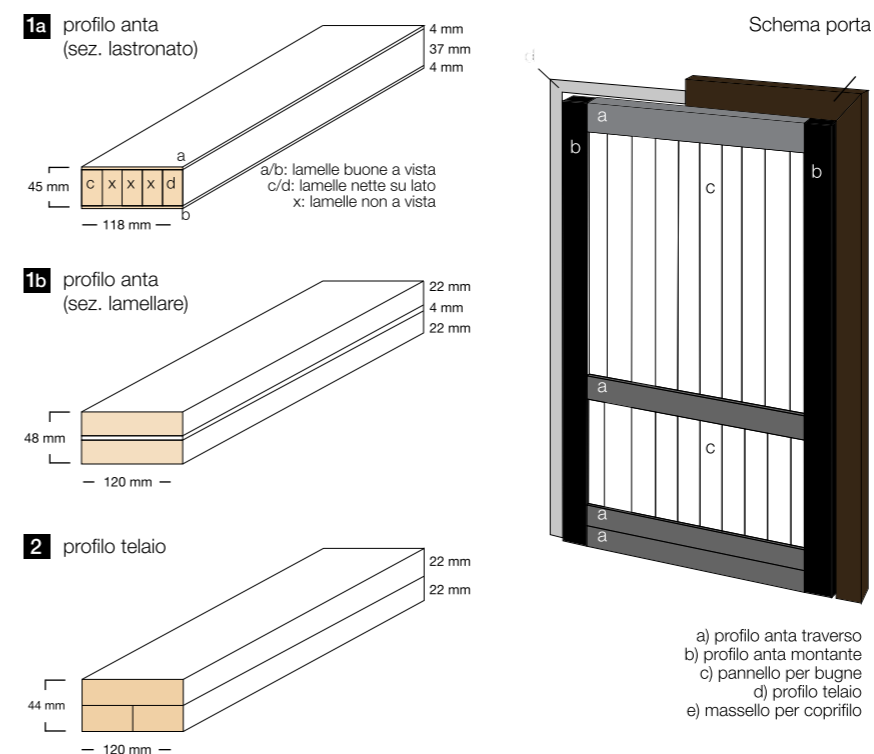
Porta Sandwich

4 Pannello Sandwich

- spessore: 44 mm
- lunghezza: 2150 mm
- larghezza: 640/740/840/940 mm

5 Pannello a lista unica per porte

- doga: 45 mm
- spessore: 12 mm
- lunghezza: 2200 mm
- larghezza: 650/750/850/950 mm



Essenze:

Tulipier



Rovere Americano Bianco



Frassino Americano



Rovere Americano Rosso



Lamel Legno

Pannello Finger-Jointed

Il pannello FJ è realizzato con legno di prima qualità accuratamente scelto, mediante incollaggio di lamelle giuntate di testa con giunto a pettine.

Tale sistema conferisce al prodotto una peculiarità estetica abbinata ad un'elevata stabilità e robustezza che lo rendono particolarmente adatto per la produzione di piani per cucine, mobili, scale e tavoli.



Essenze




Pannello Lista Intera

Il pannello lista intera è realizzato con legno di ottima qualità mediante incollaggio di lamelle intere a larghezza fissa o variabile, accuratamente selezionate e scelte per dare uniformità di colorazione.

Il pannello lista intera risulta particolarmente elegante e adatto per la produzione di mobili e scale.



Essenze



Dimensioni

- Spessori: 19/20/26/27/32/40/42/45 mm
- Lunghezza: fino a 5000 mm
- Larghezza: max 1220 mm
- Doghe: 20/40 mm

Caratteristiche tecnologiche

- Pettine sul fianco

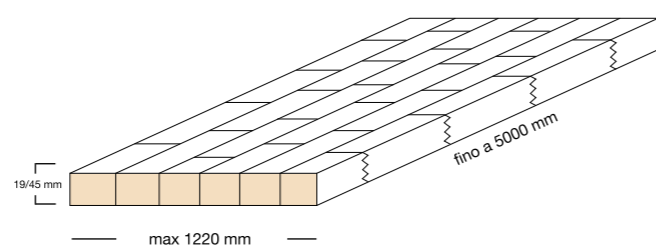
Incollaggio

- Norma UNI EN 204 D3

Umidità

- 8% +/- 2%

Contenuti formaldeide secondo normativa E1



Dimensioni

- Spessori: 20-27-32-40-45 mm
- Lunghezza: min. 70% 3000-2700-2400-2100 mm, max 30% 1800-1200 mm
- Larghezza: max 1250 mm
- Doga: random 45-90 mm

Caratteristiche tecnologiche

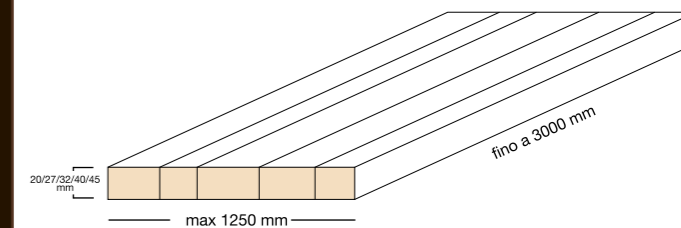
- Doghe intere incollate

Incollaggio

- Norma UNI EN 204 D3

Umidità

- 8% +/- 2%




Pannello 3 Strati

Il pannello lamellare tre strati è costituito da lamelle intere di legno di ottima qualità, incollate e incrociate a tre strati.

La struttura a tre strati conferisce al pannello un'elevata resistenza meccanica che lo rende ideale per l'utilizzo nella realizzazione di mobili, scale, rivestimenti, serramenti.



Essenze



Faggio Bianco



Faggio Evaporato



Frassino Americano



Frassino Europeo



Rovere Americano Bianco



Tulipier

Dimensioni

- Spessore: 21 mm
- Lunghezza: min. 70% 3000-2700-2400-2100 mm, max 30% 1800-1200 mm
- Larghezza: 1250 mm
- Doga: variabile 70-110 mm

Caratteristiche tecnologiche

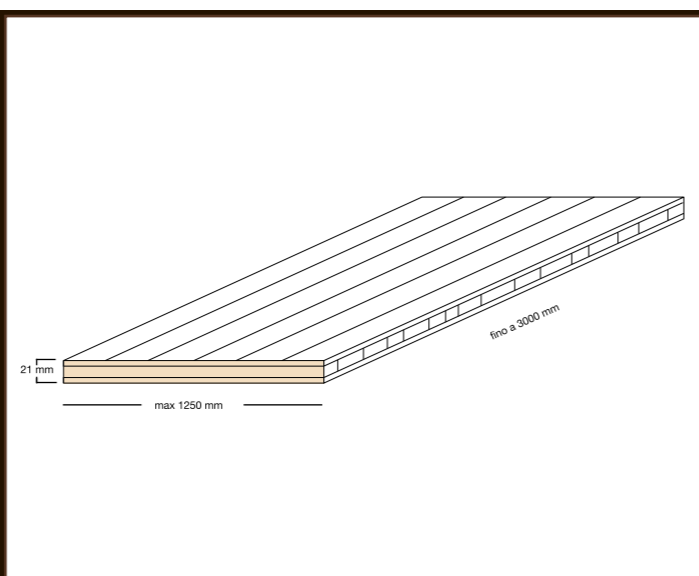
- Pannello 3 strati da 7 mm
- Pannello interno con venatura perpendicolare ai lati esterni

Incollaggio

- Norma UNI EN 204 D3

Umidità

- 8% +/- 2%



Contatti




Lamel Legno srl

Z.I. Tratturello - Loc. Calderara
86033 Montefalcone nel Sannio (CB)
ITALY

Tel +39 0874 877752
+39 0874 877823
Fax +39 0874 877815
info@lamellegno.it
lamellegnosrl@legalmail.it
www.lamellegno.it





Lamel Legno

www.lamellegno.it